



Tack för att ni valt just vår produkt!

Vår ambition är att bygga hållbara och moderna lösningar för marknaden. Ytterdörrarna innefattar utåtgående enkel- och pardörrar samt sido- och överljus med fokus på design, funktion och prestanda. Innerdörrarna finns som enkel- pardörr samt skjutdörr i både traditionella modeller samt stilrena och tidlösa som passar in i alla miljöer.

Följer du Bröderna Johanssons underhållsföreskrifter och anvisningar försäkras du om att du får största möjliga glädje av dina produkter under lång tid.

Dessa föreskrifter skall vara tillgängliga för den som monterar produkten och för husägare/förvaltare. På ytterdörrrens gångjärnssida finns en etikett med uppgifter om dörren, t.ex. tillverkningsnr, tillverkningsdatum och ev klassning.

I din leverans av ytterdörr skall, infästningsskruvar & karmplugg till montage av karm finnas med. Karmen är förmonterad med 14st hylsor på olika punkter för maximal stabilitet och för att öka justerings möjligheterna. Dörrbroms levereras alltid med våra dörrar.

Kvalitetspolicy

Vi skall uppfylla kundernas krav, förväntningar och behov genom att leverera våra produkter i överenskommet utförande. Vi strävar efter att alltid leverera med hög kvalitet, leveransprecision och servicenivå. Vi arbetar kontinuerligt med att minimera kvalitetsavvikelser genom väl fungerande processer som alla ständigt förbättras.

Miljöpolicy

Vi skall värna om en långsiktig och hållbar utveckling för miljön vilket innefattar ett åtagande att ständigt förbättra ledningssystemet för att uppnå en bättre miljöstandard. Vårt mål är att minimera miljöpåverkan genom att vara ledande på att erbjuda miljövänliga produkter och tjänster till marknaden och reducera resursåtgången i våra processer för att bidra till en livskraftig miljö. Detta åstadkommer vi genom att följa upp energiförbrukningen i värdekedjan, minimera utsläpp till extern miljö samt uppfylla myndigheternas lagar och bindande krav.

Eftermarknadsambitioner

Vår målsättning är att under alla omständigheter leverera felfria och kompletta produkter. Om du trots det upptäcker en allvarlig brist eller felaktighet på någon av dina produkter så är vi angelägna om att få veta det, dels för att vi vill avhjälpa felet så snabbt som möjligt och dels för att det hjälper oss att undvika liknande kvalitetsbrister i framtiden. Vi ser lika allvarligt på alla reklamationer och gör allt vi kan för att snabbt åtgärda och undvika dem i framtiden.

KVALITET & MILJÖ

Kvalitetspolicy.....	sid 1
Miljöpolicy.....	sid 1
Eftermarknadsambitioner.....	sid 1

GARANTISEDEL

Garantiomfattning.....	sid 2
Garantiförutsättningar.....	sid 2
Garantiåtagande.....	sid 2
Mottagningskontroll & fraktskador.....	sid 2
Vid eventuell reklamation.....	sid 2
Fogskum.....	sid 2
Garantitider.....	sid 2

DRIFT & UNDERHÅLL SIDOLJUS

Produkthantering.....	sid 3
Förvaring.....	sid 3
Skötselansvisningar.....	sid 3

MONTERINGSANVISNINGAR SIDOLJUS

Innan montage.....	sid 4
Placering av produkt.....	Sid 4
Karmmontering.....	sid 5
Kontroll / felsökning av installation.....	sid 6

DIMENSIONSTABELL SIDOLJUS

Hålmått.....	sid 7
Karmyttermått.....	sid 7
Karmdjup.....	sid 7
Modulmått.....	sid 7



Garantiomfattning

Bröderna Johanssons Träförädling AB lämnar garanti på målade och i fabrik ytbehandlade sidoljus i följande omfattning:

- form: skevhet/krokighet
- glas: mot kondens mellan glasen i isolerrutor

Garantiförutsättningar

Under förutsättning att anvisningar om leverans, lagring, montering, skötsel och underhåll följs lämnar Br Johanssons Trf AB garanti enligt följande:

”Om inte annat föreskrivs i övriga avtalshandlingar ansvarar Br Johanssons Trf AB för fel i varan som framträder inom två år från varans avlämnande. Har varan levererats till ett projekt för vilket slutbesiktning skall ske, räknas angiven tid från den dag projektet blivit godkänt. Br Johanssons Trf AB är inte ansvarig enligt första stycket om han gör sannolikt att felet beror på en olyckshändelse eller där- med jämförlig händelse eller bristfällig lagring, hantering eller montering av varan eller på annat förhållande som kan hänföras till köparen”.

Br Johanssons Trf AB fransäger sig allt ansvar gällande ljusbäständighet för annan kulör än vit (kulörer som blekts i solljus utgör ej ett fel på produkten). Detta gäller samtliga material.

Br Johanssons Trf AB fransäger sig allt ansvar för skador som uppkommer till följd av ökad värmeabsorption på produkter i annan färg än vit. Beträktelseavstånd för bedömning av ytfinish är 3 m (samma metod används för aluminium, trä- och glasytor).

Skevhet/krokighet ska mätas med rätskiva och vara ihållande ett flertal mätningar under tid där dörrbladet i så fall ska röra sig över 2 mm/m.

För att garantin skall gälla krävs dessutom:

- att produkten ej använts på onormalt sätt eller utsatts för yttre åverkan och där vid skadats .
- att produkten ej reparerats eller ändrats utan skriftligt godkännande från Br Johansson.

Garantiåtagande

Garantin innebär att Br Johanssons Trf AB avhjälper sådant fel på produkten som omfattas av garantin enligt ovan. Felet avhjälps genom ersättning av ny komponent eller ny produkt. Garantin omfattar ej arbetskostnader, lyftanordningar, byggnadsställningar eller övriga materialkostnader som är nödvändiga för utbyte av produkten. Garantin omfattar ej heller kostnader som uppkommer i samband med återställande.

Mottagningskontroll och fraktskador

Vid mottagande av gods skall det göras en riktig mottagningskontroll och synlig fraktskada skall noteras på fraktsedel till chaufför och omedelbart anmälas till inköpsställe för att vara godkänd.

Vid eventuell reklamation

Reklamation ska göras utan dröjsmål efter det att felet observerats eller borde observerats. Reklamation skall styrkas med foto. Skador på produkterna som inte dokumenterats innan montering i vägg accepteras inte som reklamation. Reklamation skall göras där varan är inköpt och gällande kvitto eller faktura skall kunna visas upp för att styrka köpet.

Fogskum

Angående montering, notera särskilt att vid användning av fogskum eller liknande gäller ingen reklamationsrätt.

Garantitider

Följande garantier gäller:

För produkter räknas denna garantitid från fakturans datum.

Sidoljus & Överljus:

10 års formgaranti, enligt ovan. Gäller samtliga kulörer.
10 års garanti på glas enligt ovan.
2 års målning och lackgaranti enligt ovan.

**Förändring och rörelse i trä som påverkar ytbehandling, t.ex. små sprickor och mindre kvistgulingar kan inte uteslutas. Om detta inträffar så anses det ej vara ett produktfel.*

DRIFT & UNDERHÅLL SIDOLJUS



Produkthantering

Skydda dina produkter under byggtiden genom att tänka på följande:

- Produkterna får inte utsättas för färg, puts, murbruk, betongvatten eller andra frätande ämnen.
- Glasrutor måste skyddas särskilt noga om någon arbetar med vinkelslip eller svetsutrustning i närheten av produkten.
- Används plastfolie och tejp för att skydda produkten ska det beaktas att ytbehandlingen kan ta skada. Produktens ytbehandling kan missfärgas av folien/tejpen. Folien/tejpen kan också fastna i de målade ytorna så att färgen släpper när den avlägsnas.

Förvaring

Följande gäller vid lagring/förvaring innan produkterna monteras in i vägg.

- Skydda alltid produkterna mot nederbörd, fukt och nedsmutsning.
- Var alltid varsam när du hanterar och monterar produkterna.
- Tänk på stöldrisken. Lagra säkert.
- Beslag och dylikt som levereras separat måste förvaras inomhus.
- Produkten skall vid eventuell lagring före insättning ej förvaras lutande mot vägg utan liggande på medföljande pall i torr och väl ventilerad plats.

Skötselanvisningar

Produkterna är topplackerade med vattenbaserad färg för utomhusbruk, vilken uppfyller höga krav på täckningsförmåga, slittållighet och finish.

- Skulle det uppstå en skada, kan den bättras med en fin pensel och vattenbaserad färg i lämplig kulör, fråga oss eller en lokal färghandel efter produkt avsedd för ändamålet.
- Använd vanliga rengöringsmedel i svaga lösningar, dock inte alkaliska. Använd ej produkter som kan repa eller lösa upp ytan. Undvik rengöringsmedel med lösningsmedel, skurpulver, stålull etc. Fukta ytan nerifrån och upp, och rengör sedan uppifrån och ner, för att undvika ränder. Torka av ytor utan att gnugga.
- Som regel krävs att underhåll görs någon eller några gånger per år.

MONTERINGSANVISNINGAR SIDOLJUS



Innan montage

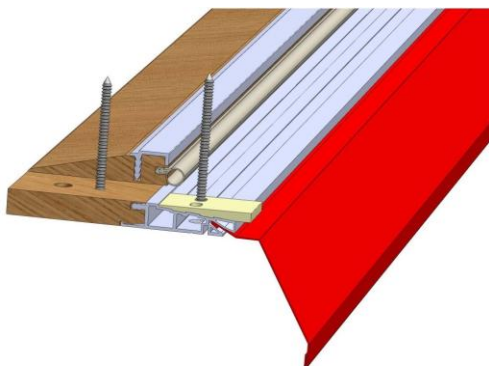
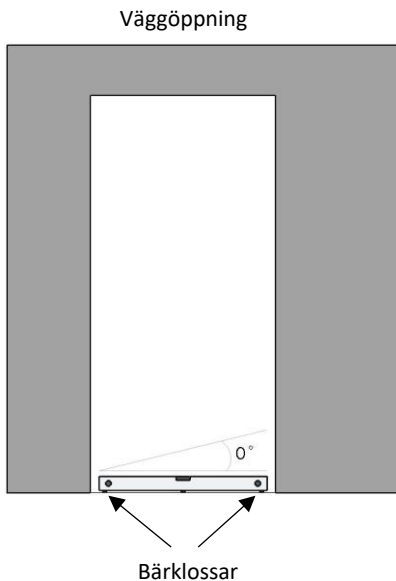
Placering av produkt i vägg

Produkten bör placeras i väggens isolerade väggkonstruktion. Följande orsaker avgör placering:

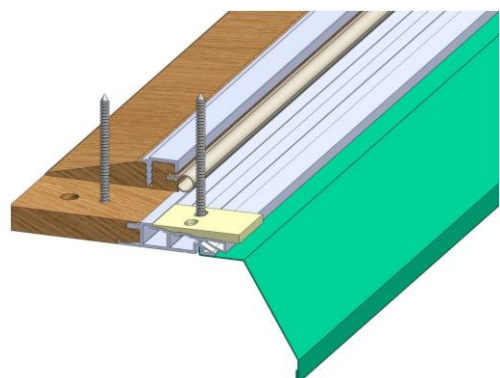
- Vatten som tränger in i väggkonstruktionens luftspalt, belastar inte produkten samt hindras trängas in mot rumssidan.
- Infästningen i väggstommen blir säkrare och bättre.
- Diffusionstät invändig fog blir lättare att utföra.
- En högre yttemperatur på produktens insida uppnås, vilket gör att risken för kallras och ytkondens minskar.
- En yttre nisch minskar luftrörelserna kring produktens utsida vilket förbättrar produktens värmeisolering.
- Bättre luftcirkulation runt produktens insida uppnås, vilket minskar risken för invändig kondens. I de fall produkten inte placeras i ytterväggens "varma" del, ska särskild hänsyn tas till detaljutformning i väggen så att god luftning och vattenavvisning i anslutning till produkten kan ske.

Tröskelbleck

Vi har 2 alternativ för montage av tröskelbleck till tröskeln (se montage 1 & 2). OBS att montage 2 kräver att blecket monteras på tröskeln innan karmen sätts in i vägghålet.



Montage 1



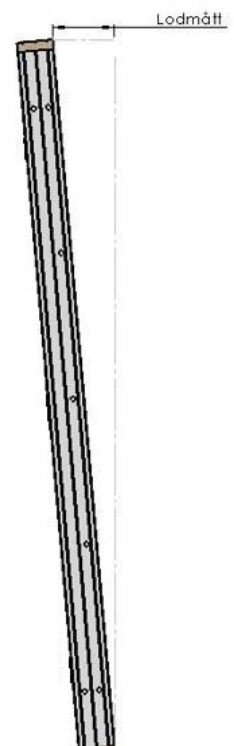
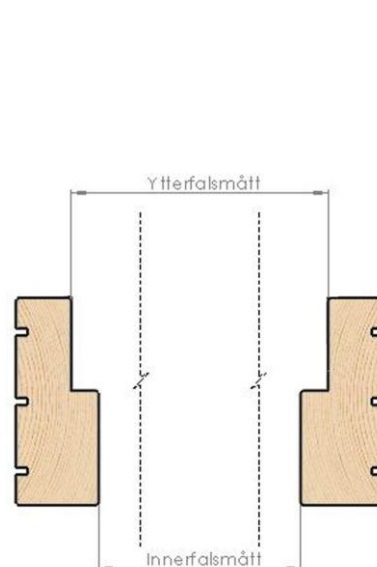
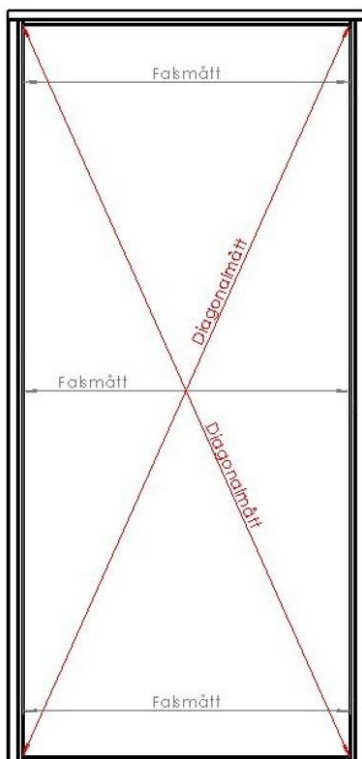
Montage 2

MONTERINGSANVISNINGAR SIDOLJUS



Karmmontering

- Kontrollera att väggens hålmått är mellan 15-25 mm större än sidoljusets karmyttermått (se dimensionstabell sidoljus).
- Br Johanssons Trf rekommenderar en drevmån på 7,5– 12,5 mm (se dimensionstabell sidoljus).
- Välj rätt monteringsstillbehör för väggens konstruktion.
- Fuktpärra med syllpapp eller liknande innan bärklossar läggs på under tröskel.
- Bärklossar läggs nedtill under karmsidorna. Bärklossarna ska vara av hårt och formstabil material t.ex. ek, bok eller plast och ca 15-20 mm mindre i djup än karmen, för att kunna utföra en obruten diffusionstätning (se bild på Monteringsanvisningar sidoljus).
- Karmen ställs på bärklossarna. Justera klossarna så att karmunderstycket blir helt i våg och att springan (drevmån) mellan karm och dörrhåll är lika stort runt om (se dimensionstabell ytterdörrar). Viktigt att trycksätta klossningen så att bärkloss och underlag komprimeras. Detta för att undvika att produkten sätter sig.
- Kontrollera med mätinstrument att karmen inte lutar åt något håll (se lodmått) samt att diagonalmåtten är lika. Kontrollera även att karmfalsbredden är lika (se falsmått). Innerfalsmått ska vara lika på alla 3 mätpunkterna, om inte justeras karmen tills måtten stämmer.
- Skruva fast karmen med skruvarna som är avsedda för det aktuella infästningsmaterialet.
- När det gäller montering av sidoljus ihop med dörr mot lås sida, skruvas sidoljus och dörrkarm ihop med drev mellan karmsidorna, därefter används samma process som beskrivs ovan.
- För sidoljus båda sidor om dörr rekommenderas regelverk mellan karmarna och installeras då som olika enheter.
- Drevning ska ske med stenullsbaseerat drevband runt om hela karmen både från insida & utsida.

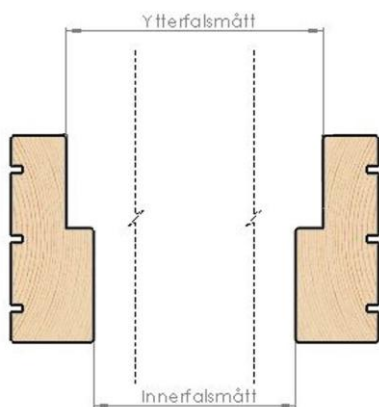
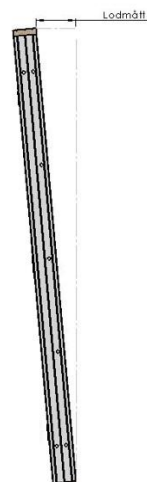



MONTERINGSANVISNINGAR SIDOLJUS



Kontroll / felsökning av installation

1. Lodmått får max vara +/-0,5 mm.
2. Innerfalsmått får ej skilja mer än +/-0,5 mm.
3. Diagonalmått får ej skilja mer än +/-0,5 mm.



DIMENSIONSTABELL SIDOLJUS



Hålmått:

Måtten på hålet i väggen i mm.

Karmyttermått:

(KYM) karmens yttre mått i mm.

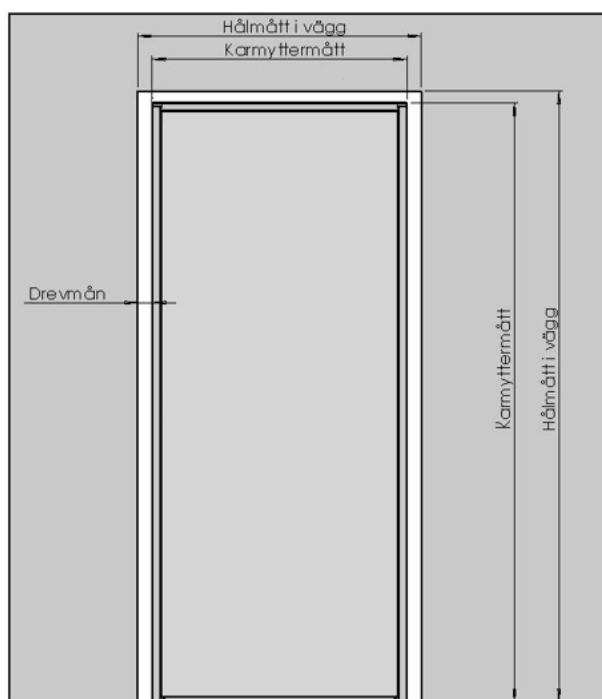
Karmdjup:

Karmdjupet på våra sidoljuskarmar är 105 mm.

Modulmått:

Måtten på alla standarddörrar baseras på ett modul- system om jämna decimeter, där bredd skrivs före höjd till exempel 9x21 då hålmåttet ska vara minst 900x2100 mm för justermån & drev ska få plats mellan karm & vägg, detta måttet får vara ytterligare 10mm större.

Modulmått	KYM (mm)
3x19	300x1885
3x20	300x1985
3x21	300x2085
3x22	300x2185
4x19	400x1885
4x20	400x1985
4x21	400x2085
4x22	400x2185





— P A R T O F —

